

Les jardinières citoyennes arrivent !

Très prochainement dans le village de Puéchabon...

Le projet



Voir fleurir notre beau village



Un projet porté par des élus de Puéchabon et retenu par le Conseil Départemental de l'Hérault
Un financement dans le cadre du Budget participatif à hauteur de 6 000€



Un comité de pilotage composé d'élus, d'habitants et de bénévoles de la très active association PUECHA'POP



Des lieux identifiés pour l'implantation des jardinières (voir ci-après)

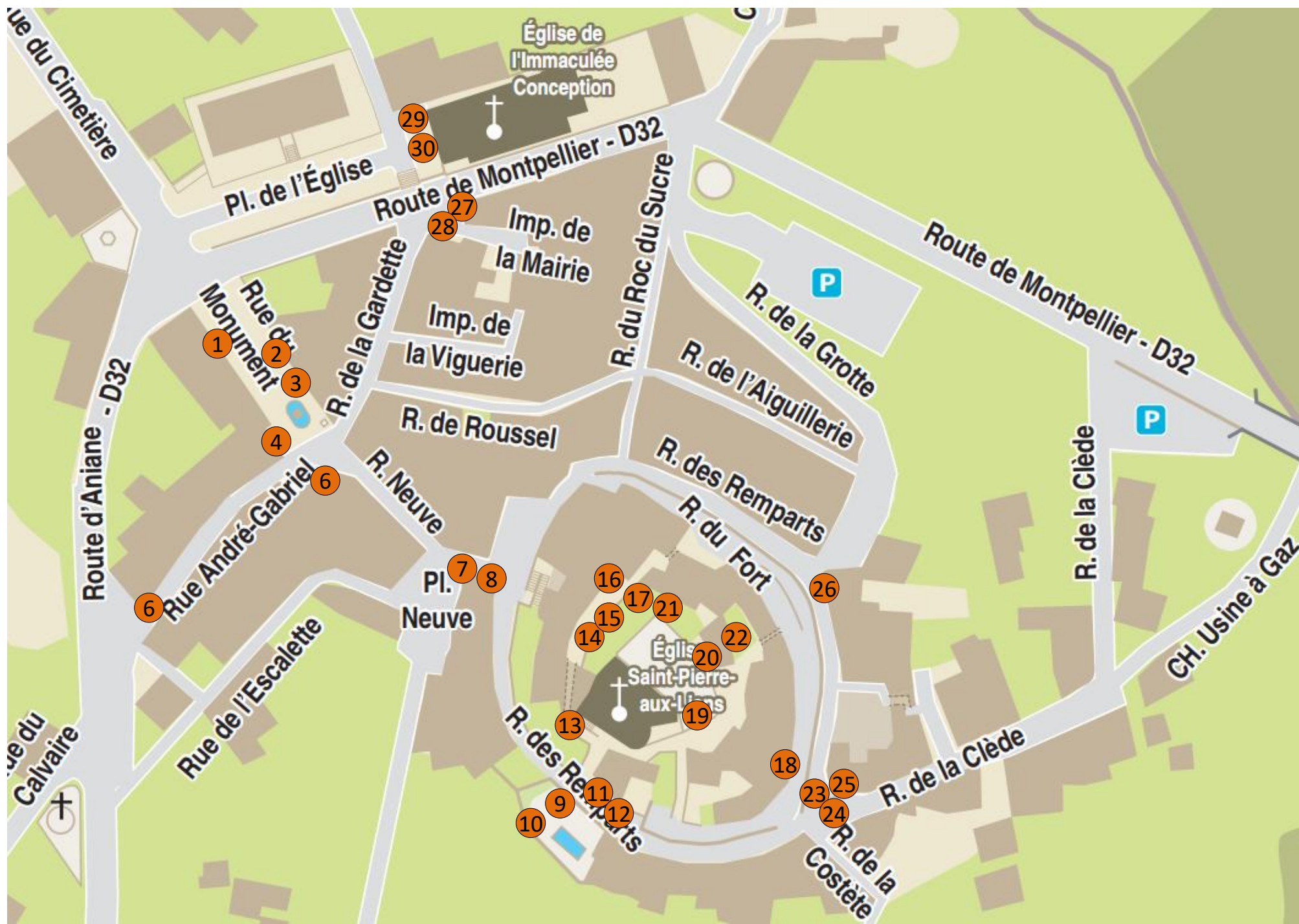


Pour nous aider à concrétiser ce projet, contactez la Mairie ou l'association PUECHA'POP



Rejoignez-nous sur Facebook : Mairie de Puéchabon





Rue du Cimetière

Église de l'Immaculée Conception

Pl. de l'Église

Route de Montpellier - D32

Imp. de la Mairie

Imp. de la Viguerie

R. du Roc du Sucre

Route de Montpellier - D32

Rue du Monument

R. de la Gardette

R. de la Grotte

R. de l'Aiguillerie

R. de Roussel

R. des Remparts

R. Neuve

R. du Fort

Pl. Neuve

Église Saint-Pierre-aux-Liens

R. de la Clède

CH. Usine à Gaz

Rue du Calvaire

Rue de l'Escalette

R. des Remparts

R. de la Clède

R. de la Costète

Projet jardinières citoyennes

Déambulation du 4 février 2023

→ Une dizaine de participants

→ Environ 30 emplacements répertoriés , certains ne nécessitant pas d'investissement particulier (jardinières à réinvestir/restaurer, emplacement en "pleine terre" , etc.)

→ Une concertation avec les riverains concernés et/ou intéressés par le projet se fera dans un second temps

→ Tous les emplacements repérés ne seront pas utilisés : un système de préférence (de ✿ à ✿ ✿ ✿) déterminera les emplacements à privilégier

→ La mise en place des 3 jardinières destinées aux enfants (2 pour les enfants de l'école et leurs famille + 1 en commun école / Maison d'Assistantes Maternelles) est en cours



Rue du monument (Place de la Fontaine) devant le n°5
Jardinière (avec banc intégré ?) → plantes / fleurs



Rue du monument (Place de la Fontaine)

Jardinière (avec banc intégré ?) → plantes comestibles , aromatique et/ou fleurs ?



Rue du monument (Place de la Fontaine)
Jardinière en remplacement des pots → plantes grimpantes ?



Rue du monument (Place de la Fontaine)
Jardinière étroite (ne pas gêner le passage des véhicules) → jusqu'au panneau



Angle rue neuve / rue André Gabriel

1 ou 2 jardinières → emplacement privé, demander autorisation



Rue André Gabriel (après le garage du n° 14)

Jardinière carrée → plantes basses / retombantes (ne pas gêner la visibilité pour les véhicules sortant de la rue)




Rue Neuve / Place Neuve

Réhabilitation de la jardinière déjà en place



Rue Neuve

Jardinière rectangulaire, étroite, dans le prolongement du panneau municipal



Place vieille (Place du lavoir)

Jardinière banc, ronde, autour du réverbère



Place vieille (Place du lavoir)

Jardinière rectangulaire, basse (env. L : 2 m, P : 0,6 m, H : 0,5 m) → projet commun d'une jardinière pour les enfants de l'école et de la MAM « La Petite Maison »



Place vieille (Place du lavoir)
Vue d'ensemble



Rue des Remparts (en face du la place du lavoir)

Jardinière(s) rectangulaire(s), entre les poteaux ou en remplacement de ceux-ci



Rue des Remparts (en face du n° 8)

Jardinière/ bac à fleurs sur le muret → plantes retombantes



Dans le fort

Jardinière rectangulaire → dans l'espace compris entre les deux murs, jusque sous la grille





Rue du Fort (près du « tunnel »)

Jardinière(s) ou bac(s) (1 ?, 2 ?) sur le muret → plantes grimpantes (câprier, par ex.)




Rue du Fort (entre les logements n° 6A et 6C)
Jardinière rectangulaire ou triangulaire




Rue du Fort (en face du logement n° 6A)

Jardinière rectangulaire



Rue du Fort (en bas du n°12)

Jardinière → plantes aromatiques ?



Rue du Fort (placette , au face du n° 17)

Jardinière rectangulaire → plantations en pleine terre, muret de délimitation en pierre de récupération



Rue du Fort

Jardinière rectangulaire



Rue du Fort (au bout du passage surplombant les logement n° 6A et 6C)
Jardinière /bac rectangulaire → plante retombantes , idée de faire un garde-corps




Rue du Fort (passage vers grille)

Jardinière → plantes grimpantes et comestibles ?




Rue des remparts (en face du puits place de la Clède)

Jardinière longue et étroite (profondeur identique aux plots max) → sous le panneau et pour remplacer les plots



Rue de la Clède

Jardinière rectangulaire → sur la margelle du puits ; plantes/fleurs retombantes




Rue de la Clède (en bas du n°1)

Jardinière → devant le perron du n°(attention de ne pas gêner le passage de véhicules)



Rue des remparts (devant n° 16)
Jardinière rectangulaire → Remplacement (ou déplacement) de la jardinière existante



Route de Montpellier (devant la mairie)

N° 28 Jardinière sur la margelle

N° 29 Bacs à fleurs sur le puits



Place de l'église

2 jardinières « carrées » (env. L : 0,7 m, P : 0,7 m, H : 0,6 m) → projet de jardinières pour les enfants de l'école/les familles → plantes aromatiques : thym; romarin, etc.